

BBVA | Momentum

Informe de Impacto

Ediciones 2011-2015 España

Ediciones 2013-2016 México

Contenido del Informe

Contextualización	2
Introducción al estudio	2
Metodología y resultados	2
Perfil de los emprendimientos de BBVA Momentum en España y en México	3
Impacto de los emprendimientos en vidas mejoradas	7
Impacto económico de los emprendimientos	13
Impacto de los emprendimientos en la creación de empleos	17
Otros impactos de los emprendimientos	22
España	22
México.....	24
Anexo: Checklist de los Emprendimientos	26

Contextualización

Introducción al estudio

El presente informe se centra en la medición del impacto social promovido por los emprendimientos que participaron en BBVA Momentum, incluyendo las últimas 5 ediciones de España (de 2011 a 2015) y las últimas 4 ediciones de México (de 2013 a 2016). BBVA Momentum es un programa que incluye formación, asesoramiento estratégico y financiación de negocios que impacten positivamente en la vida de las personas. Desde 2011 en España y desde 2013 en México, BBVA Momentum ha estado seleccionando y acompañando en este proceso en torno a 100 emprendedores que plantean soluciones innovadoras y sostenibles a los principales retos sociales y medioambientales de nuestra sociedad.

Metodología y resultados

La finalidad del estudio llevado a cabo es conocer el impacto social de las organizaciones apoyadas por BBVA Momentum en México y en España para el año 2016. Específicamente, se ha realizado un seguimiento a 4 indicadores de impacto en los emprendimientos de todas las ediciones:

- Número de vidas mejoradas (beneficiarios);
- Facturación;
- Número de empleos apoyados;
- Indicadores propios, de acuerdo a la Teoría del Cambio de cada organización.

Para conocer el detalle del impacto social generado actualmente por las empresas de BBVA Momentum, se preparó un cuestionario online, que se envió a cada participante por email personalizado.

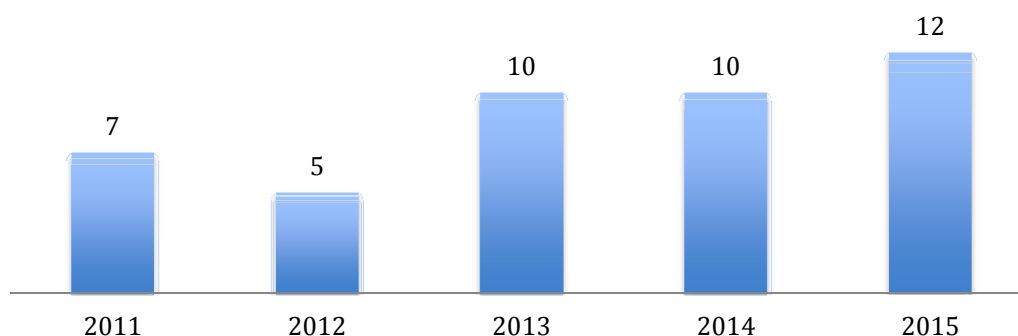
Como resultado de este proceso de recolección de datos, 81 de 98 cuestionarios fueron respondidos¹, es decir, una tasa de respuesta del 82,7%, por lo que se puede concluir que las respuestas son representativas del universo de emprendedores (margen de error de 4,6%).

La tasa de respuesta ha sido ligeramente más alta en el caso de España, con 44 empresas sobre 50 (88%), mientras que en México fue de 37 respuestas sobre 48 (77%). Las organizaciones incluidas en la muestra final son bastante representativas de todas las ediciones de BBVA Momentum, tanto en España como en México,

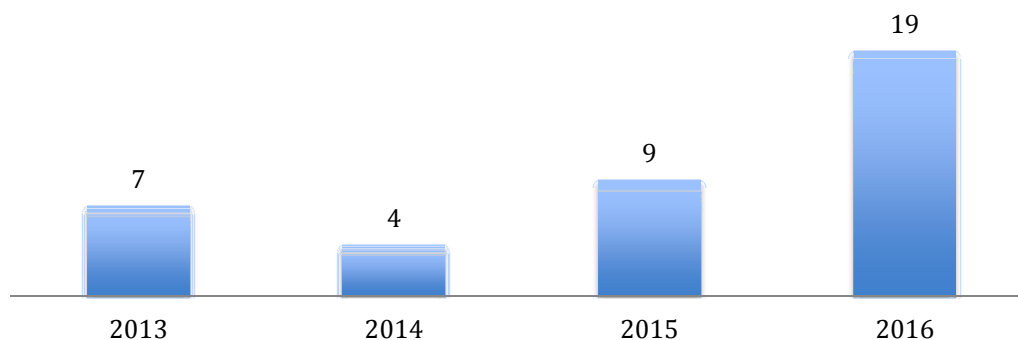
¹ De éstos 78 respondieron de forma completa y 3 de forma parcial. En anexo se pone la lista completa de las organizaciones de España y México que han recibido el cuestionario y de las que han respondido, especificando, para cada una de ellas los indicadores que hemos podido medir.

aunque haya una mayor representación de los emprendimientos que han participado en las últimas ediciones.

Número de organizaciones por edición (España)²



Número de organizaciones por edición (México)³



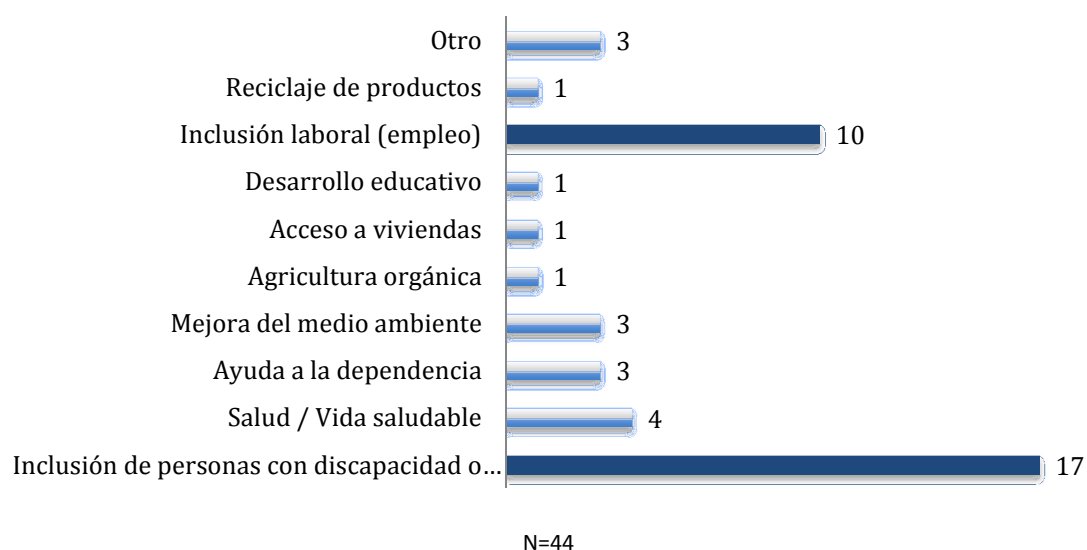
Perfil de los emprendimientos de BBVA Momentum en España y en México

En España, los emprendimientos apoyados por BBVA Momentum actúan principalmente en los sectores de inclusión de personas con discapacidad o de otros grupos vulnerables, en los ámbitos laborales y sociales, promoviendo una propuesta de apoyo a distintos colectivos en riesgo de exclusión social, tales como personas con discapacidad física, personas con trastorno mental o intelectual, ex presidiarios, mujeres que sufrieron violencia de género etc.

² En España, el **número total de participantes por edición que recibieron el cuestionario** fue de 9 en 2011 (78% de respuestas), 8 en 2012 (63% de respuestas), 10 en 2013 (100% de respuestas), 10 en 2014 (100% de respuestas) y 13 en 2015 (92% de respuestas).

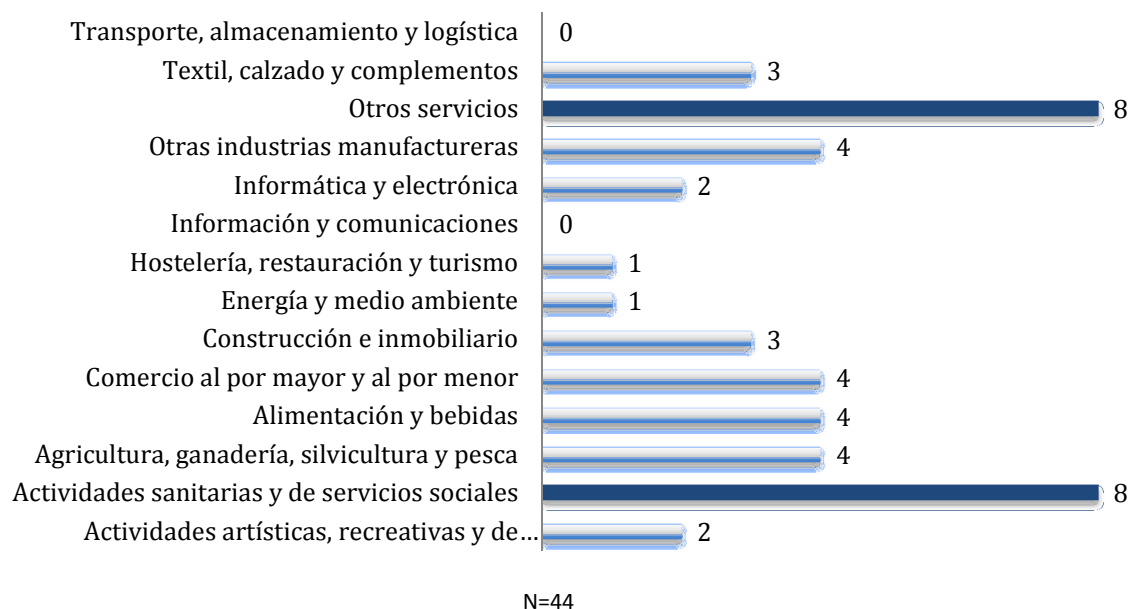
³ En México, el **número de participantes por edición que recibieron el cuestionario** fue 9 en las primeras dos ediciones (respectivamente, 78% y 44% de respuestas), 10 en la tercera (90%) y 20 en la última (95%).

Número de empresas por sector de impacto (España)



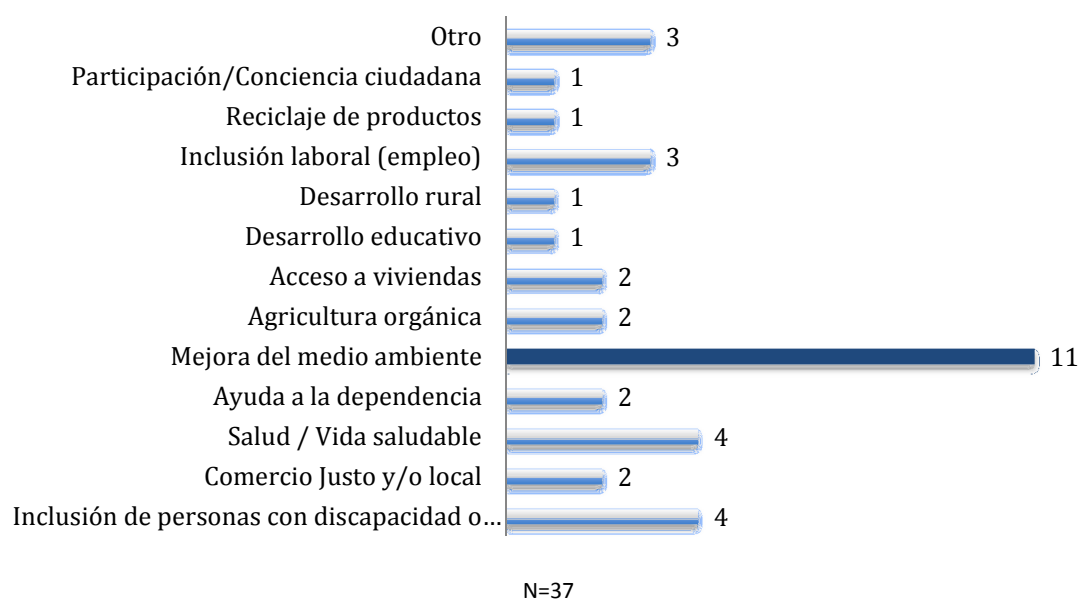
El apoyo a estos colectivos se concreta a través de distintas actividades, siendo que las empresas consideradas actúan en sectores productivos muy diversos y heterogéneos. Según los datos colectados a través de la encuesta, los principales sectores productivos en los que operan las empresas de BBVA Momentum son los de servicios (18%) y actividades sanitarias y de servicios sociales (18%).

Número de empresas por sector productivo (España)



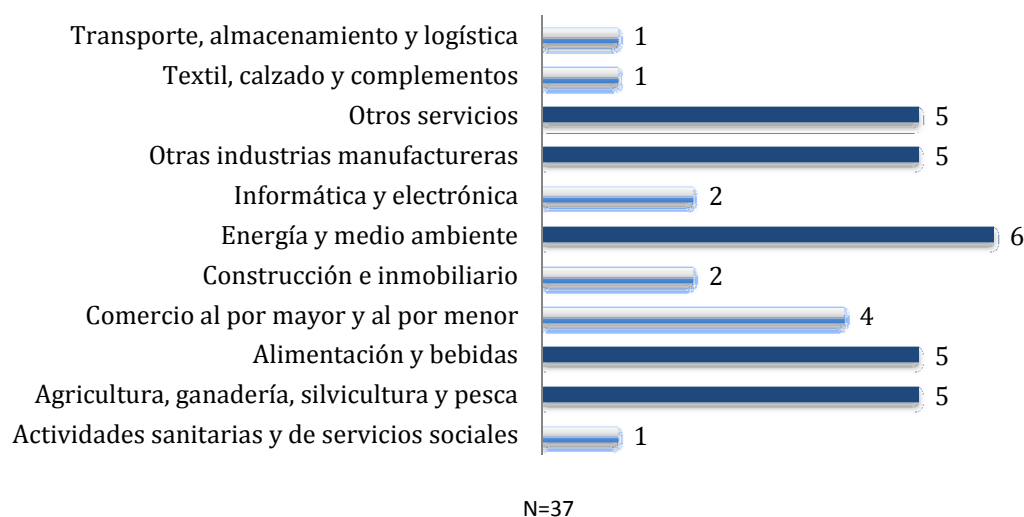
En el caso de México, el principal sector de impacto en el que actúan los emprendimientos apoyados por BBVA Momentum es el de mejora del medio ambiente, representando el 30% del total.

Número de empresas por sector de impacto (México)



En coherencia con este dato, el impacto social de los emprendimientos apoyados por BBVA Momentum en México se desarrolla principalmente en el sector económico y productivo relacionado con energía y medio ambiente (18% de los casos), seguido por los de servicios, otras industrias manufactureras y los sectores agropecuario y de alimentación.

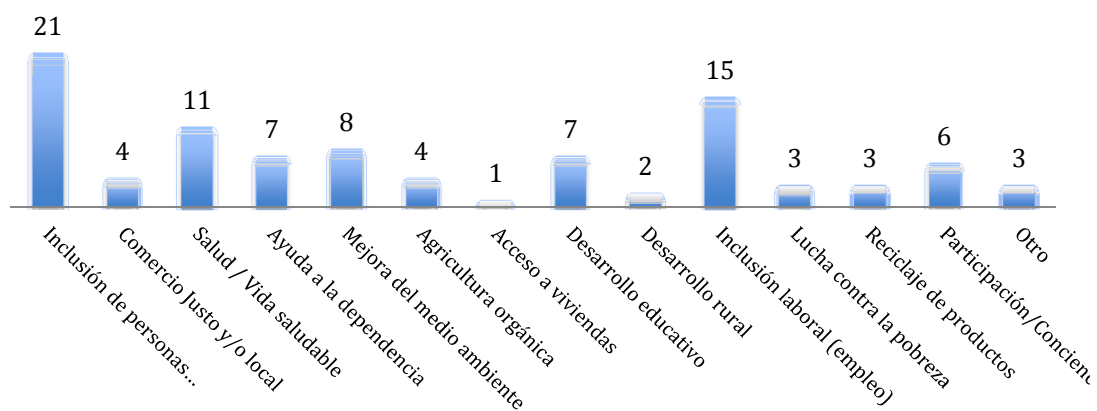
Número de empresas por sector productivo (México)



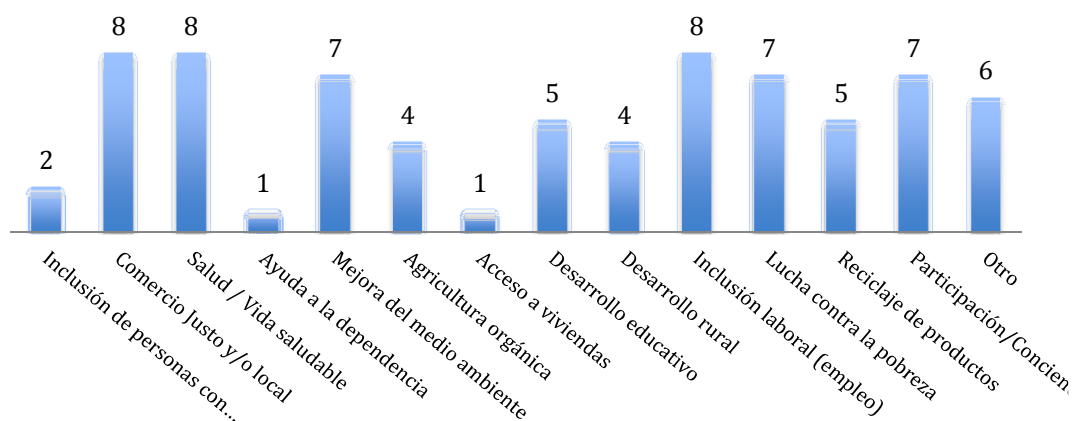
Cabe destacar que tanto en España como en México, la mayoría de los emprendimientos actúan simultáneamente en más de un sector de impacto. En el caso de España, el análisis de los sectores secundarios de impacto social nos confirma con mucha claridad que, aunque la inclusión socio laboral no represente la misión social del emprendimiento, acaba teniendo un papel muy relevante en el 81%

de las empresas. En México, si por un lado hay una clara prevalencia de organizaciones que tienen como misión social principal en mejora del medio ambiente, los sectores de impacto secundarios son muy diversos, incluyendo desde la promoción de la salud de las personas, hasta el desarrollo del comercio justo.

Sectores de impacto secundarios (España)



Sectores de impacto secundarios (México)



Impacto de los emprendimientos en vidas mejoradas

Los beneficiarios alcanzados por los emprendimientos de BBVA Momentum son bastante diversos.

En España la categoría de beneficiarios más frecuente es la de personas con trastorno mental o intelectual, seguida por el colectivo de personas con alguna discapacidad física. Como se ilustra en el siguiente gráfico, respectivamente, el 55% y el 36% de las empresas consideradas en nuestro análisis benefician directamente a estos dos grupos de beneficiarios.

Principales categorías de beneficiarios (España)

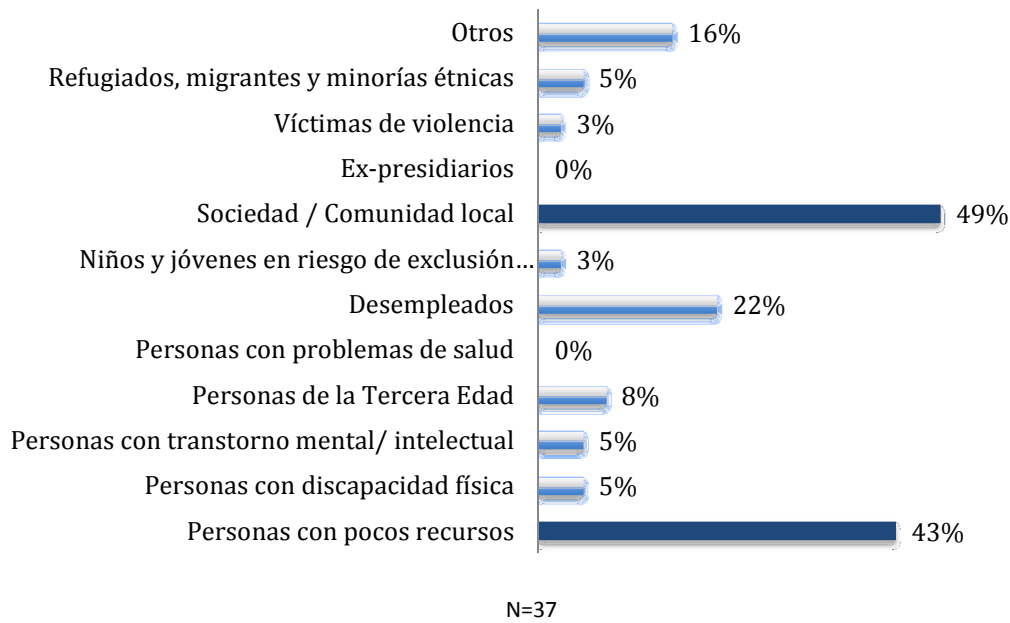


La situación que emerge entre las empresas de BBVA Momentum en México es bastante distinta.

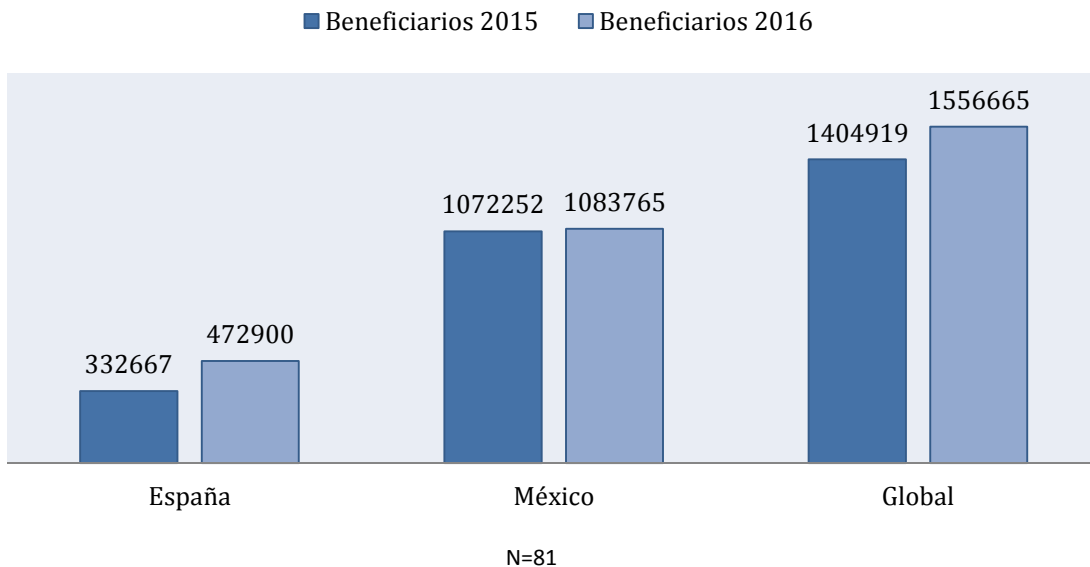
Por un lado, la categoría de beneficiarios que más destaca entre las organizaciones es la de Sociedad/Comunidad local, con el 49% de las empresas consideradas que tiene un impacto directo en esta dimensión. Eso se debe principalmente al hecho de que varias empresas de BBVA Momentum en México trabajan en el sector de mejora del medio ambiente, con lo cual han sido considerados como beneficiarios directos para nuestros cálculos todas las comunidades localizadas en las regiones o áreas geográficas donde estas empresas operan.

Por otro lado, la segunda categoría de beneficiarios más relevante es las de personas con pocos recursos, reflejando claramente la distinta realidad socioeconómica de México.

Principales categorías de beneficiarios (México)



Agregando los datos de México y España, en 2015 el número de beneficiarios fue de 1.404.919 personas. Este número ha aumentado en un 10,8% en 2016, llegando a 1.556.665 personas. A continuación se detalla este indicador por año y país.

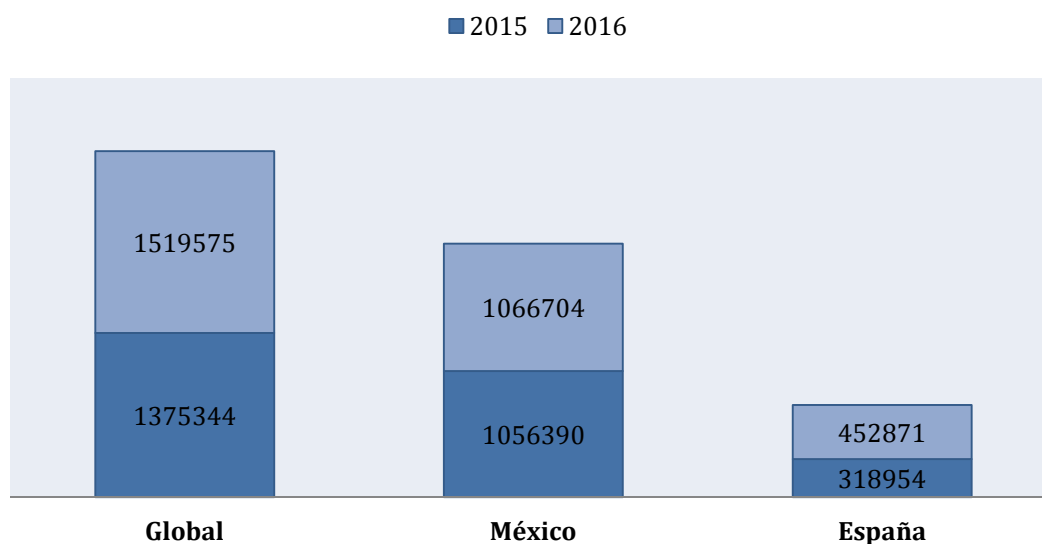


En valor absoluto, tanto en España como en México, el grupo de beneficiarios más numeroso es representado por la “Sociedad/Comunidad local”⁴.

⁴ Aunque la mayoría de las organizaciones de España benefician directamente a los colectivos de personas con algún trastorno mental/intelectual o con discapacidad física, como explicado anteriormente, en términos numéricos es la “sociedad/comunidad local” el colectivo más grande impactado por los emprendimientos. Esto se debe principalmente a la presencia de Inithhealth, que, a través de su plataforma online, impactó directamente a 315.000 usuarios en 2015 y 450.000 usuarios en 2016.

En 2016, la categoría de beneficiarios “Sociedad/Comunidad local” representa el 95,8% del total de beneficiarios de España (en 2015 era el 95,9%), con 452.871 personas, y el 98,4% del total de México (en 2015 era el 98,5%), con 1.066.704 personas.

Número de beneficiarios de la categoría “Sociedad/Comunidad local” totales, en España y México



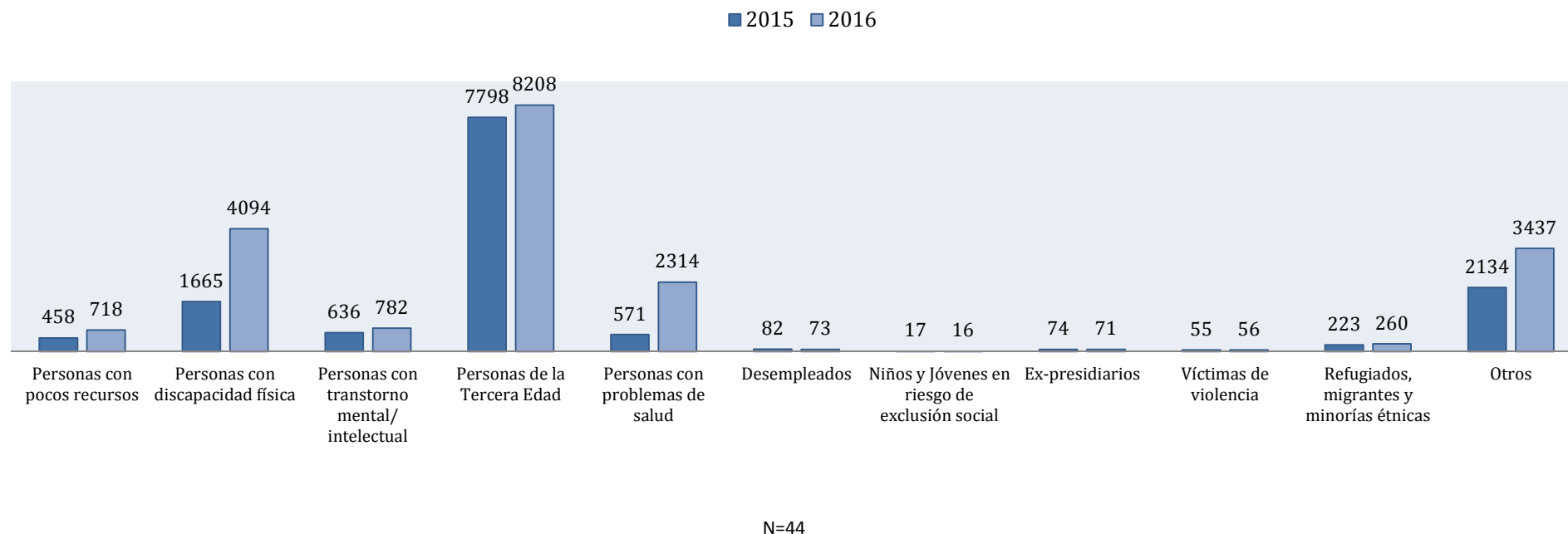
N=25 (España: N=7 / México: N=18)

A continuación, se desglosa el número total de beneficiarios alcanzados por los emprendimientos de BBVA Momentum en España y en México por las demás categorías⁵, en cada uno de los dos años considerados.

⁵ Se ha optado por tratar separadamente la categoría “Sociedad/Comunidad local” y no incluirla dentro de los siguientes gráficos porque, al haber una grande desproporción entre los números, las demás columnas aparecerían muy pequeñas e impediría apreciar de forma visual y directa las otras categorías.

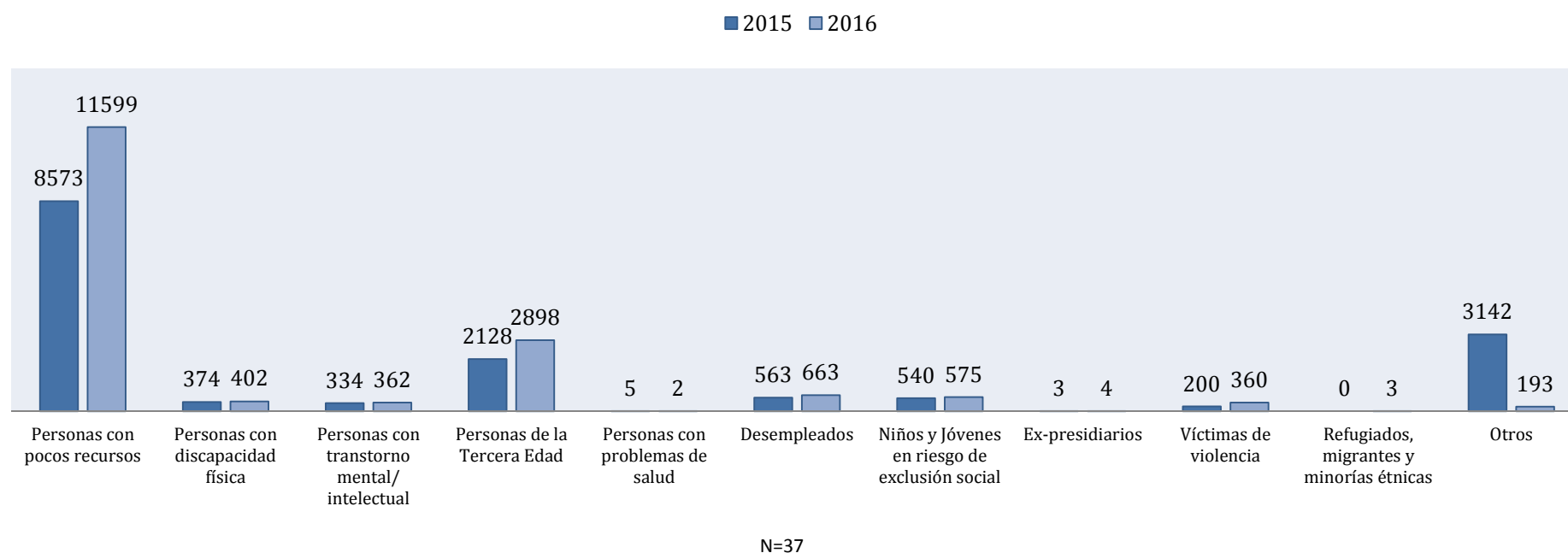
En España, al margen de la categoría “Sociedad/Comunidad local”, los colectivos de beneficiarios más numerosos son las personas de la tercera edad, las con discapacidad física, las con problemas de salud y las con algún trastorno mental o intelectual. Juntos, estos cuatro grupos representan alrededor del 77% de los restantes beneficiarios de España, tanto en 2015 como en 2016, llegando a un total de 10.670 y 15.398 personas respectivamente. Con relación a gran parte de las categorías de beneficiarios, el número total ha crecido considerablemente de 2015 a 2016, aumentando en media de un 53%.

Cabe destacar que la mayoría de los emprendimientos considerados en nuestro análisis ha escalado su impacto de 2015 a 2016 en términos de vidas mejoradas, siendo que el 80% de las empresas ha conseguido aumentar el número de beneficiarios de un año al otro y solo en el restante 20% de los casos el número se ha mantenido igual o se ha reducido.



En México, sin considerar la categoría “Sociedad/Comunidad local”, el colectivo más beneficiado por los emprendimientos de BBVA Momentum es el de las personas con pocos recursos, que representa el 54% de los beneficiarios totales restantes en 2015 y el 68% en 2016. También en el caso de México, con relación a prácticamente todas las categorías de beneficiarios contempladas, el número total ha crecido bastante de 2015 a 2016, aumentando en media de un 31%.

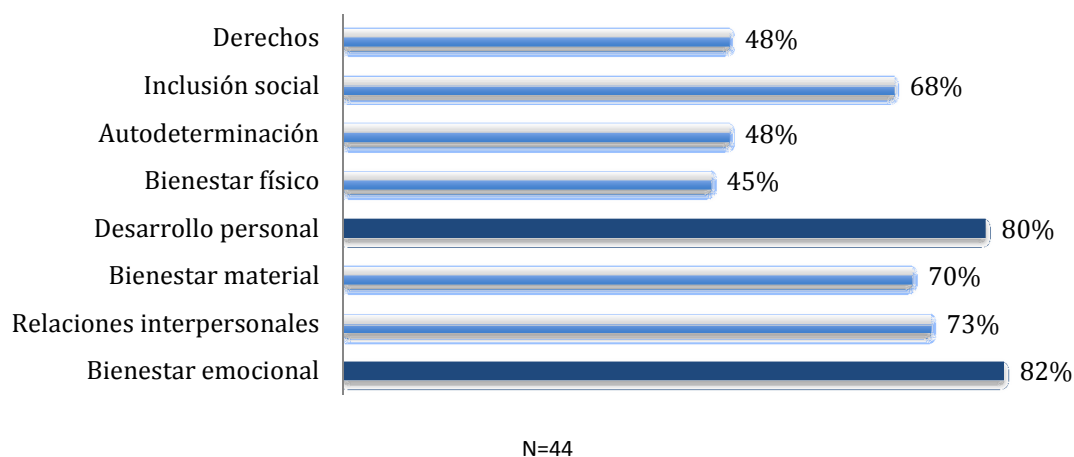
En términos de número de beneficiarios, la mayoría de los emprendimientos ha conseguido escalar su impacto de 2015 a 2016, siendo que el 67% de las organizaciones ha registrado un aumento de este indicador.



Para finalizar el análisis sobre los beneficiarios de los emprendimientos apoyados por BBVA Momentum, se ha preguntado a los emprendedores en qué dimensiones de calidad de vida están actualmente influyendo.

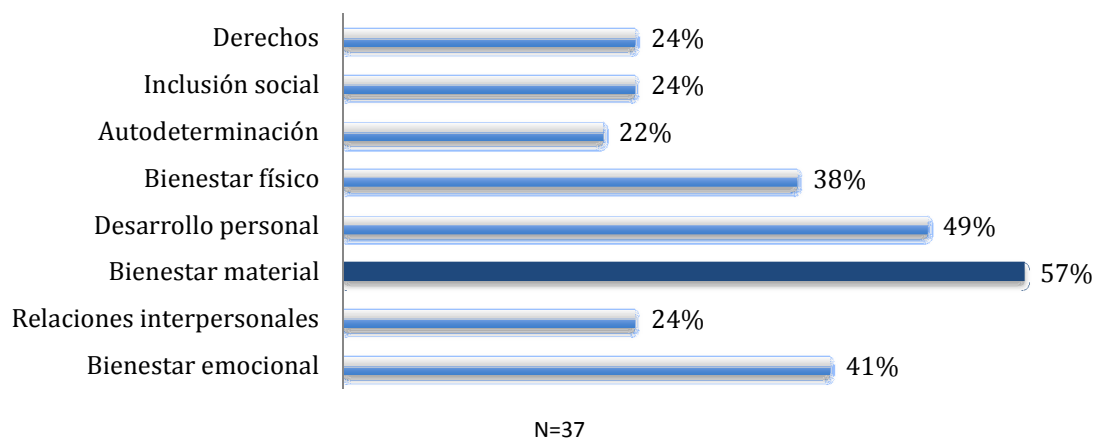
Según los resultados obtenidos, en España, alrededor del 80% de los emprendimientos tienen influencia principalmente en las dos dimensiones de bienestar emocional (sentirse tranquilo, seguro, sin agobios, no estar nervioso) y desarrollo personal (posibilidad de aprender distintas cosas, realización personal, conocimientos).

Dimensiones de calidad de vida en las que impactan las empresas (España)



En el caso de México, casi el 60% de los emprendimientos impactan sus colectivos en la dimensión de bienestar material (tener dinero para comprar lo necesario, vivienda y lugar de trabajo adecuados), reflejando más una vez el contexto socioeconómico que caracteriza México y las necesidades más relevantes de la principal categoría de beneficiarios alcanzada por los emprendimientos (personas con pocos recursos).

Dimensiones de calidad de vida en las que impactan las empresas (México)

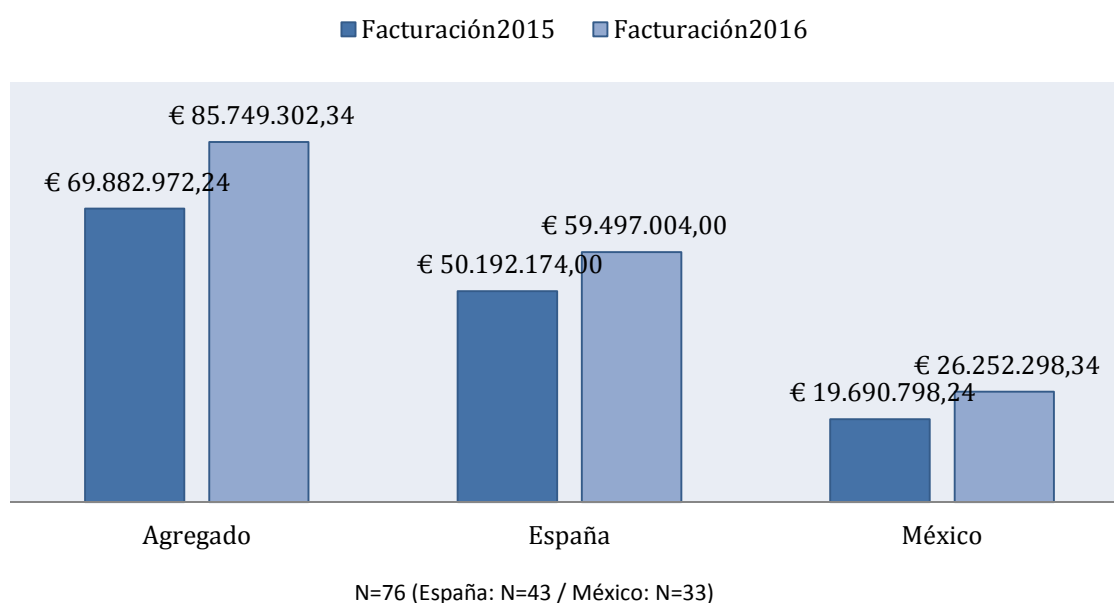


Impacto económico de los emprendimientos

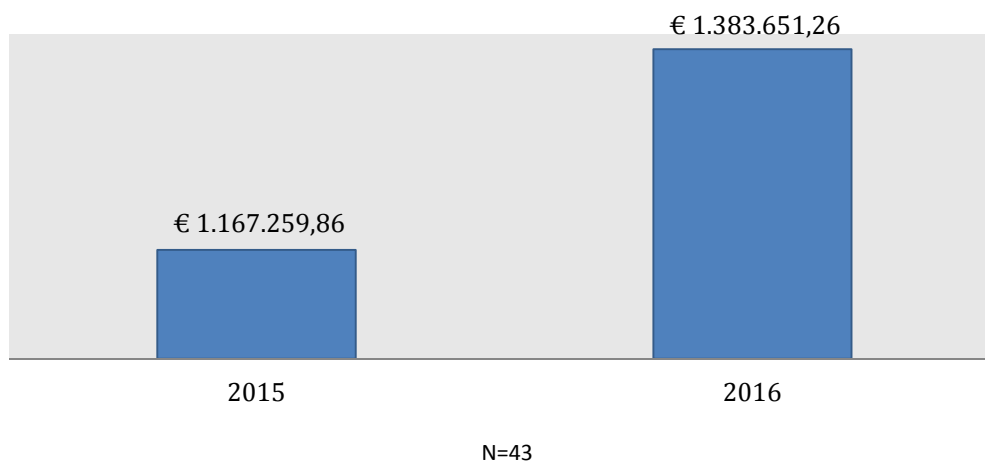
Todos los datos que se reportan a continuación con relación a las empresas de México han sido convertidos a Euros, de tal forma a facilitar la comparación y agregación de indicadores entre España y México⁶.

De manera agregada, las empresas de BBVA Momentum generaron en 2015 € 69.882.972,24 de facturación. En 2016, este indicador fue de € 85.749.302,34.

A continuación se detalla el indicador global de facturación por año y país.

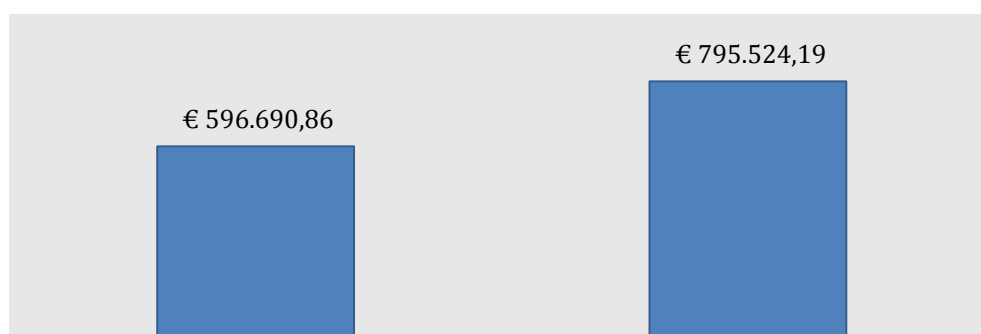


Promedio de facturación generado en España



⁶ La tasa de cambio aplicada es de 1 EUR = 20,48 MEX, y ha sido obtenida calculando el promedio de las tasas de cambio vigentes en los últimos 12 meses.

Promedio de facturación generado en México



N=33

En media, los emprendedores de España han registrado un tasa de crecimiento en facturación del 20,39%, mientras que los emprendedores de México han tenido un tasa medio de crecimiento en facturación del 76,14%, dato que se debe ciertamente al hecho que diversas empresas de la muestra considerada han empezado su actividad en años recientes, consiguiendo escalar rápidamente sus operaciones comerciales.

A continuación reportamos dos tablas con la facturación total por sector de impacto en los dos países. Como se puede ver, hay una correlación muy evidente entre las principales áreas de impacto en las que actúan los emprendimientos de BBVA Momentum (inclusión de personas con discapacidad e inclusión socio laboral en España y mejora del medioambiente en México) y la respectiva facturación global.

En el caso de España, los emprendimientos que desarrollan sus actividades en los sectores de inclusión de grupos vulnerables e inclusión socio laboral generaron globalmente € 41.248.924,00 en 2015 y € 47.215.647,00 en 2016 (representando el 82% y el 79% de la facturación total).

Facturación total por sector de impacto (España)

Sectores de impacto principales	2015	2016
Inclusión de personas con discapacidad o grupos vulnerables	€ 29.537.312,00	€ 32.944.452,00
Salud / Vida saludable	€ 2.444.786,00	€ 2.812.912,00
Ayuda a la dependencia	€ 1.061.077,00	€ 1.306.489,00
Mejora del medio ambiente	€ 1.336.370,00	€ 1.591.012,00
Agricultura orgánica	€ 203.000,00	€ 253.000,00
Acceso a viviendas	€ 19.000,00	€ 30.000,00

Inclusión laboral (empleo)	€ 11.711.612,00	€ 14.271.195,00
Reciclaje de productos	€ 1.036.016,00	€ 1.004.301,00
Otros	€ 2.843.001,00	€ 5.283.643,00
TOTAL	€ 50.192.174,00	€ 59.497.004,00

En el caso de México, las empresas que operan en el área de mejora del medio ambiente, que representan el 33% de las organizaciones consideradas en este apartado, generaron € 8.457.146,63 en 2015 y € 12.237.894,48 en 2016, o sea el 43% y el 47% de la facturación total. Asimismo, es interesante notar que en México el segundo sector de impacto social que generó mayor facturación fue el de acceso a viviendas (alrededor del 25% en ambos años), del que forman parte solo dos empresas.

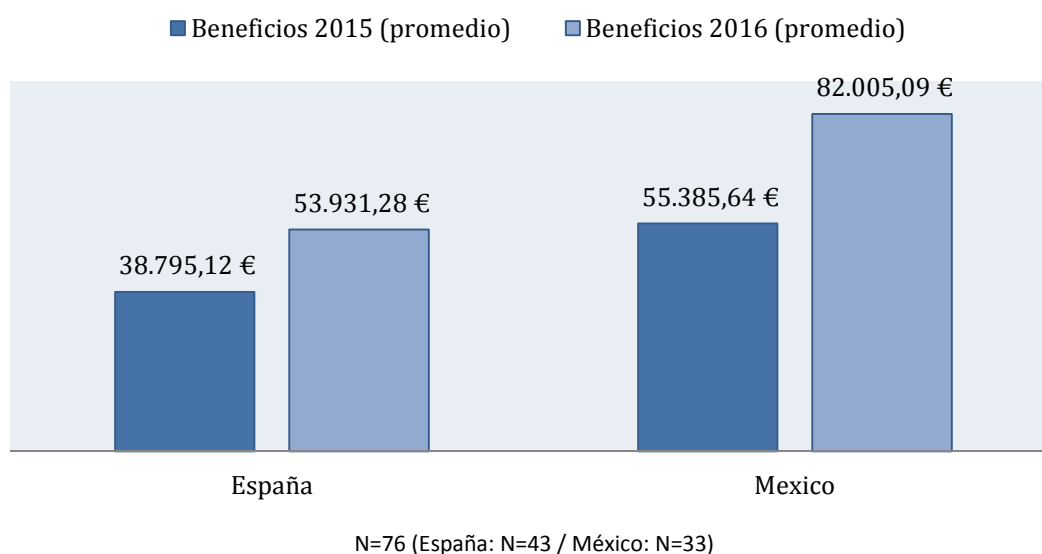
Facturación total por sector de impacto (México)

Sectores de impacto principales	2015	2016
Inclusión de personas con discapacidad o grupos vulnerables	€ 190.758,94	€ 205.493,16
Comercio Justo y/o local	€ 1.782.226,56	€ 2.563.476,56
Salud / Vida saludable	€ 905.761,72	€ 1.197.377,93
Ayuda a la dependencia	€ 781.250,00	€ 976.562,50
Mejora del medio ambiente	€ 8.457.146,63	€ 12.237.894,48
Agricultura orgánica	€ 19.010,74	€ 25.898,44
Acceso a viviendas	€ 5.435.519,63	€ 6.284.767,33
Desarrollo educativo	€ 60.287,55	€ 75.459,28
Desarrollo rural	€ -	€ 97.656,25
Inclusión laboral (empleo)	€ 201.789,84	€ 257.216,26
Reciclaje de productos	€ 594.238,28	€ 649.414,06
Participación/Conciencia ciudadana	€ 693.359,38	€ 706.054,69
Otros	€ 569.448,97	€ 975.027,39
TOTAL	€ 19.690.798,24	€ 26.252.298,34

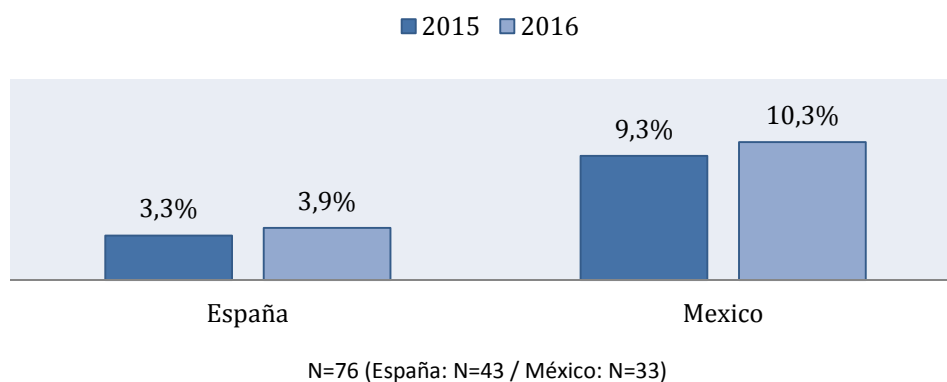
Con relación a los resultados de ejercicio, en España, de 43 empresas incluidas en nuestro análisis, 15 registraron un resultado negativo para el año 2015, que equivale a un 35%. Este dato se redujo ligeramente en 2016, bajando a 12 empresas, que equivale a un 28%. En cambio, en México, solo 2 empresas de las que estamos considerando tuvieron un perjuicio en 2015, lo cual equivale a un 6%. En 2016 este dato se mantuvo estable.

Las empresas de España han tenido en promedio unos beneficios de 38.795,12 € en 2015 y 53.931,28 € en 2016. En cambio, las empresas de México, a pesar de haber tenido una facturación media más baja que las de España, han tenido una

rentabilidad más alta en los últimos dos años, registrando en promedio beneficios de 55.385,64 € en 2015 y 82.005,09 € en 2016.



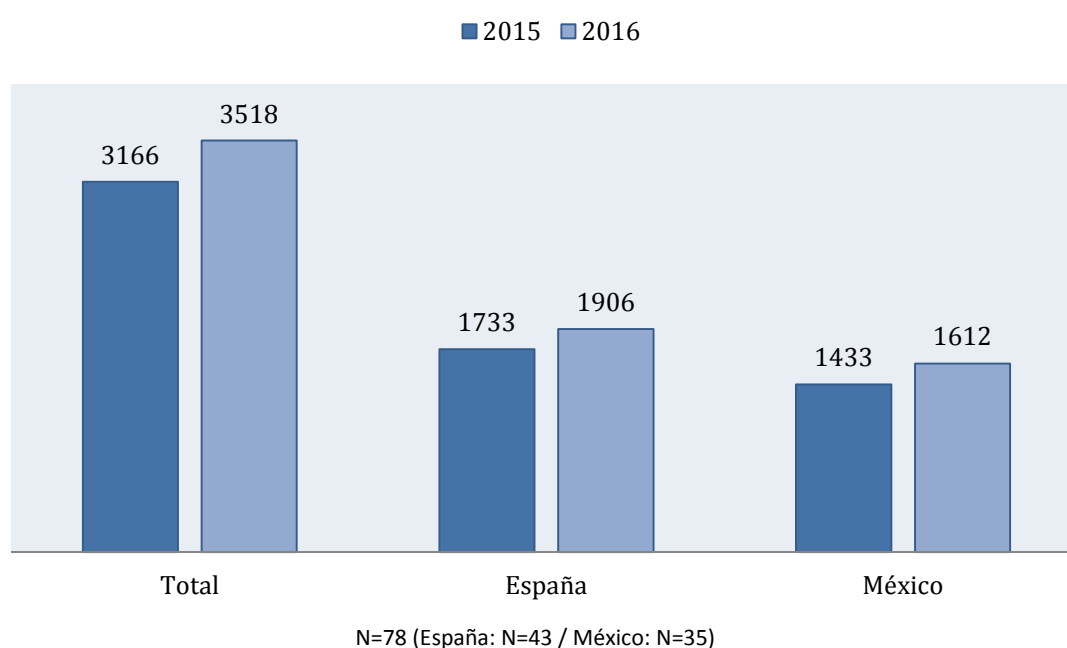
Tasa media de rentabilidad en España y en México



Impacto de los emprendimientos en la creación de empleos

Los emprendimientos sociales de BBVA Momentum generan un impacto directo en la creación de empleo. La promoción del empleo a través del apoyo al emprendimiento social está entre las prioridades de Momentum, ya que en los contextos considerados el desempleo ha sido uno de los problemas sociales más relevantes de los últimos años.

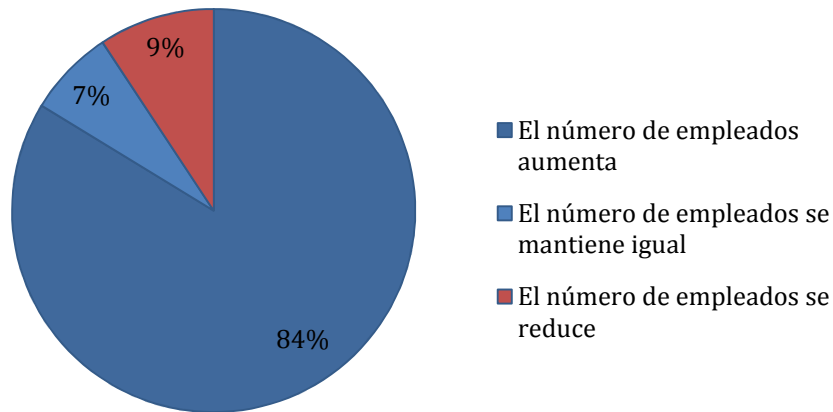
De manera agregada, los emprendimientos de BBVA Momentum tenían 3166 empleados en 2015. En 2016, este indicador ha crecido de un 11%, llegando a 3518 personas empleadas. Abajo, se detalla este indicador por año y país.



Tanto en España como en México, las organizaciones del ecosistema Momentum han aumentado el número de empleos creados de un año al otro, con 173 nuevas contrataciones en España (aumento del 10%) y 179 en México (aumento del 12%) durante el año 2016.

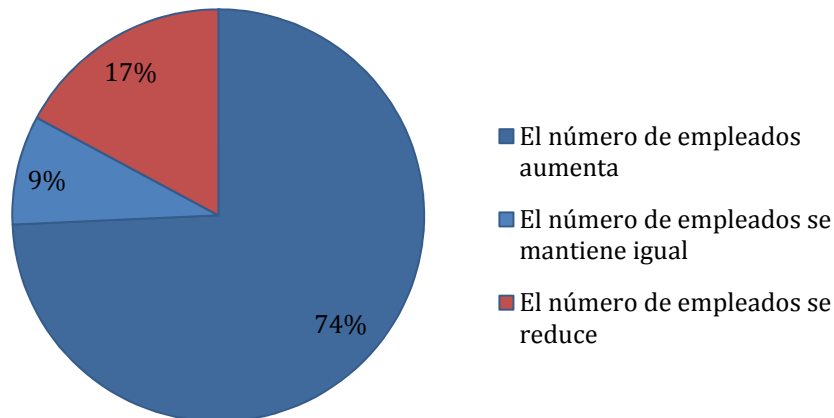
Analizando de forma separada, de 2015 a 2016, 36 organizaciones en España (el 84% del total considerado) y 26 organizaciones en México (el 74% del total considerado) han conseguido escalar su impacto en términos de creación de nuevos puestos de trabajo y solo en los restantes casos el número de empleados se ha mantenido igual o se ha reducido.

Aumento y disminución de puestos de trabajo (% de empresas) - España



N=43

Aumento y disminución de puestos de trabajo (% de empresas) – México



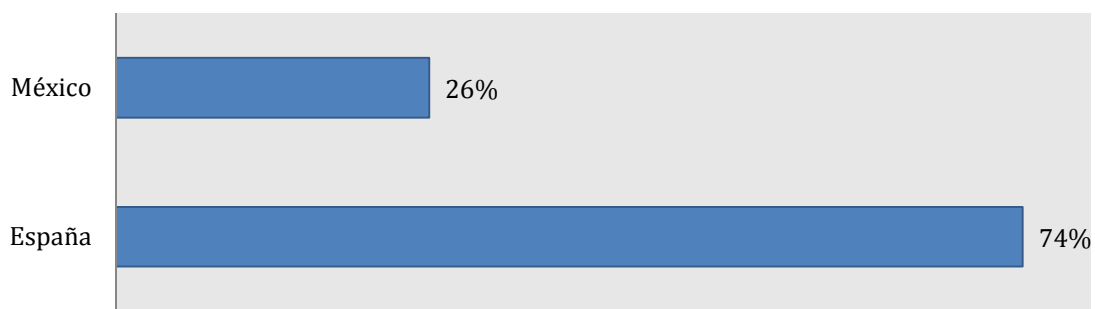
N=35

En el ámbito de la creación de empleo, es importante destacar que hay un porcentaje bastante alto de **empleados en proceso de inclusión socio-laboral**.

Esta realidad es más significativa entre los emprendimientos de España, considerando que la mayoría de ellos tiene entre sus sectores de impacto principales la inclusión social y laboral de grupos vulnerables. En un periodo en que las tasas de desempleo con relación a estos colectivos han sido extremadamente altas, la misión social de estos emprendimientos supone un modelo de fomento del empleo para personas en riesgo de exclusión social (incluyendo personas con trastorno intelectual, mujeres de bajos recursos, inmigrantes, etc.).

El 53% de las organizaciones incluidas en este análisis emplea a personas con discapacidad o de otros grupos vulnerables. En valor absoluto, el número de emprendimientos que tiene empleados en inserción socio-laboral es 41, con 32 organizaciones en España y 9 en México.

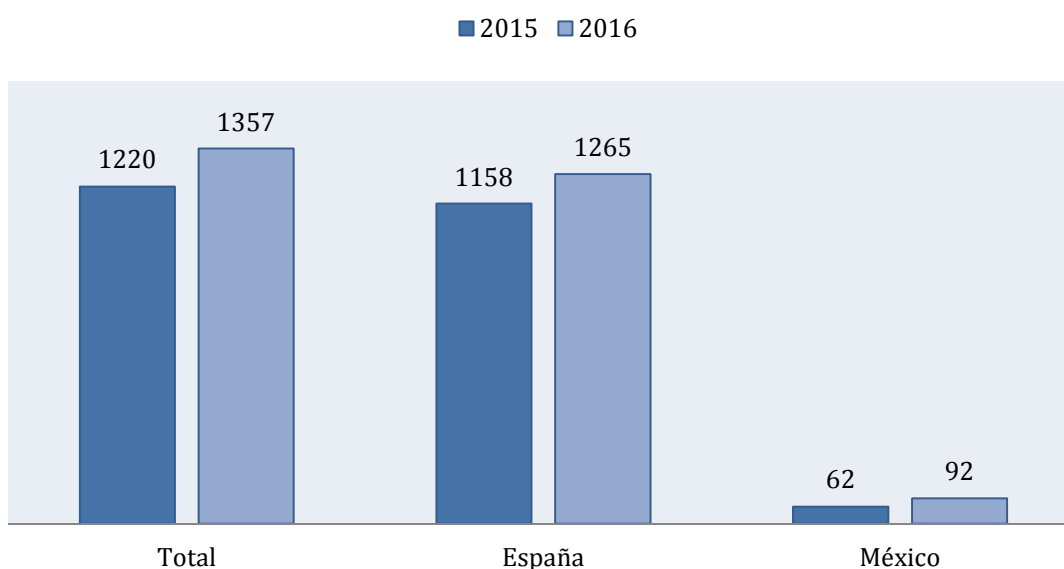
Porcentaje de empresas con empleados en inserción socio-laboral



N=78 (España: N=43 / México: N=35)

Con relación al número de empleados en proceso de inserción socio-laboral, las empresas de Momenutm Project tenían un total de 1220 personas en 2015 y 1357 personas en 2016 (el 39% sobre el total de empleados en ambos años).

Abajo se reporta el detalle de este indicador por año y país.

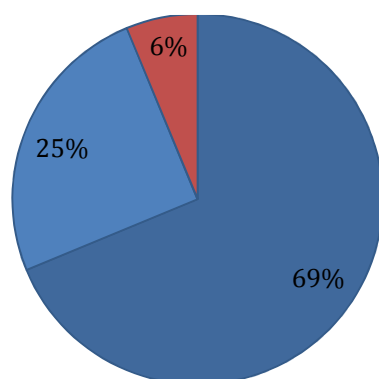


N=41 (España: N=32 / México: N=9)

Es interesante notar que en México, aunque en proporción a la muestra considerada el número sea bastante menor que el de España, de un año al otro ha habido un incremento significativo en términos de porcentaje, con un aumento en el número de empleados en proceso de inserción socio-laboral del 48%, mientras que en España el mismo indicador ha sido del 9%.

La mayoría de las empresas que cuentan con trabajadores en inserción socio-laboral en sus plantillas, han conseguido escalar este impacto de un año al otro, tanto en España como en México.

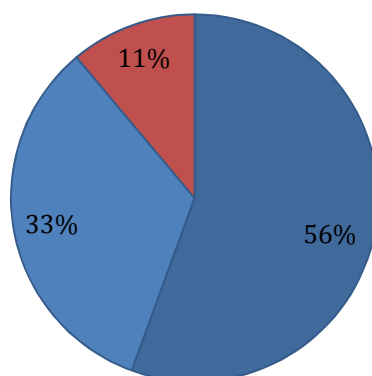
Situación del empleo de personas en inserción laboral (% de empresas) - España



- N. empleados en inserción sociolaboral aumenta
- N. empleados en inserción sociolaboral se mantiene igual
- N. empleados en inserción sociolaboral se reduce

N=32

Situación del empleo de personas en inserción laboral (% de empresas) – México



- N. empleados en inserción sociolaboral aumenta
- N. empleados en inserción sociolaboral se mantiene igual
- N. empleados en inserción sociolaboral se reduce

N=9

Finalmente, se ha preguntado a los emprendedores indicar el número de empleados con discapacidad o de otros grupos vulnerables que trabajan *actualmente* en la empresa.

De este dato se han podido extrapolar algunos indicadores.

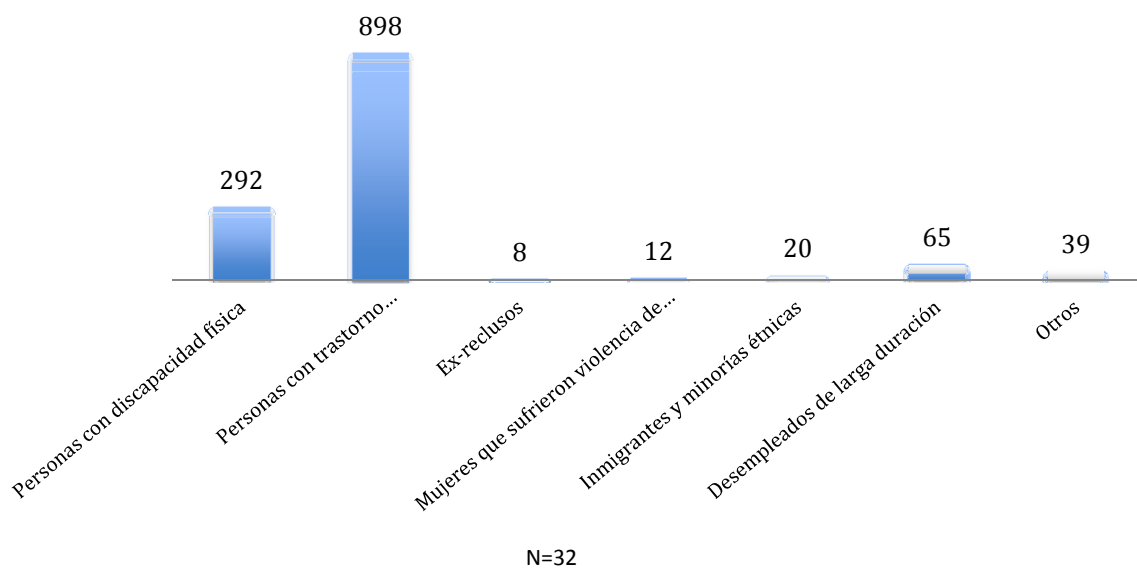
Por un lado se ha visto que el número total de trabajadores en inserción socio-laboral, a finales del primer trimestre del 2017, ya ha aumentado de un 5,2%, llegando a 1428 personas (1334 en España y 94 en México), confirmándonos una tendencia general al crecimiento de este indicador de impacto.

Por otro lado, se ha visto que las categorías más numerosas a las que pertenecen los empleados en inclusión socio-laboral son, en España, las de personas con alguna

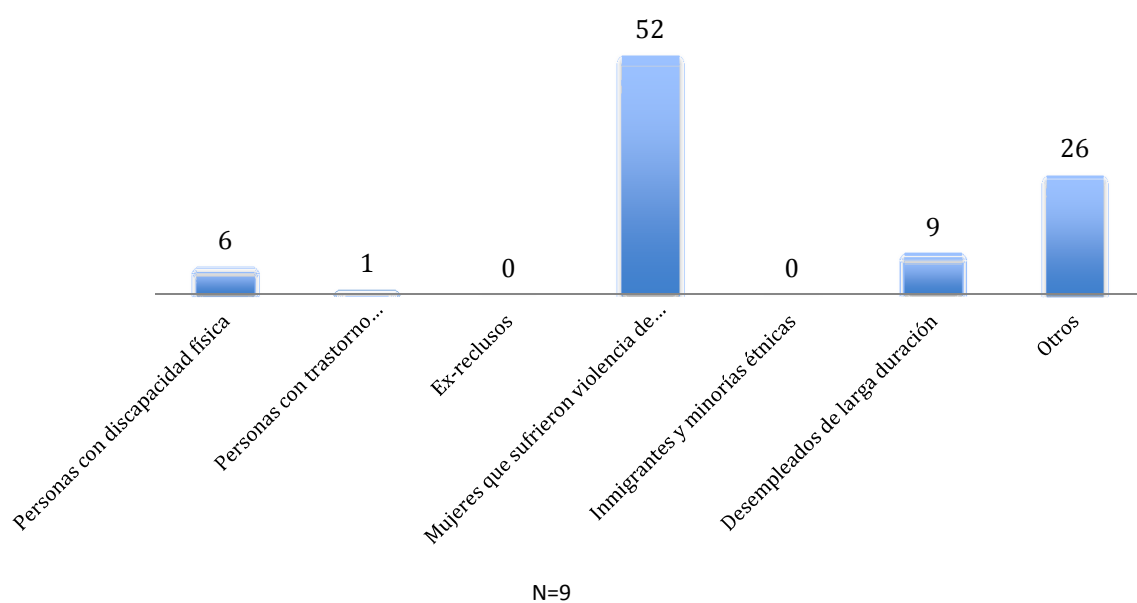
discapacidad física o trastorno intelectual (juntas, estas dos categorías suman el 84% sobre el total de empleados en inserción socio-laboral) y, en México, las de mujeres que pertenecen a algún colectivo vulnerable (55% del total).

A continuación se desglosa por categorías el número total personas en inserción socio-laboral, actualmente empleadas por los emprendimientos de BBVA Momentum en España y en México.

Número de trabajadores en inserción socio-laboral por categoría en 2017 (España)



Número de trabajadores en inserción socio-laboral por categoría en 2017 (México)



Otros impactos de los emprendimientos

Finalmente, para concluir el análisis se ha preguntado a los emprendedores indicar un impacto concreto relacionado a su propia Teoría del Cambio, con el objetivo de obtener una visión completa del impacto social específico generado por cada uno de los emprendimientos. Se ha solicitado el resultado obtenido con relación este impacto específico en los años 2015 y 2016.

Las respuestas han sido categorizadas y agregadas en grupos de indicadores, de acuerdo a los principales sectores de impacto social de los emprendimientos.

A continuación reportamos el resultado de este análisis en España y en México.

España

En España, en coherencia con la misión social que caracteriza la mayoría de las organizaciones de BBVA Momentum, el impacto específico generado por los emprendimientos se concreta principalmente en la inclusión de colectivos vulnerables, sea a través del trabajo, sea a través de una mejoras en distintas dimensiones de calidad de vida.

Indicadores de impacto relacionados a inserción social y/o laboral de personas con discapacidad o grupos vulnerables

INDICADORES	2015	2016	N.
N. de personas con discapacidad que tienen un trabajo estable	305	339	7
N. de personas con problemas de salud mental que tienen un trabajo estable	110	177	5
N. personas en riesgo de exclusión con trabajo estable	114	109	5
N. de personas con discapacidad que mejoran su autonomía	239	538	2
N. de personas con problemas de adicción que pasan a formar parte de una red profesionales	6	10	1
N. de plazas de taller ocupacional para personas con discapacidad intelectual	12	15	1
N. de mujeres que aprenden un oficio y tienen acceso a nuevas fuentes de ingresos	2	10	1
N. de personas que fortalecieron sus competencias para acceder al mercado laboral	5	7	1
N. de personas con trastorno mental y familiares que han experimentado una mejora en la convivencia y en las relaciones	-	36	1

N. de funciones de teatro accesibles para todos	80	100	1
Reducción de la tasa de desempleo en la comarca de la Garrotxa hasta el 0%	-	-	1

Indicadores de impacto relacionados a vida saludable y ayuda a personas en situación de dependencia

INDICADORES	2015	2016	N.
N. de personas que mejoran la gestión de su salud	315.000	450.000	1
N. de personas mayores en situación de dependencia que mejoran su calidad de vida	502	700	2
N. de personas con trastorno mental que mejoran su calidad de vida	49	52	2
N. de personas con alguna discapacidad física que mejoran su calidad de vida	300	700	1
N. de personas con discapacidad física que mejoran su movilidad	1.084	3.000	1
N. de personas sensibilizadas sobre prácticas saludables en la tercera edad	1.392	1.743	1
N. de niños que cambiaron sus hábitos alimenticios, integrando pautas más sostenibles y sanas	400	400	1
N. de personas afectas por enfermedades raras que mejoran su salud	63	164	1

Indicadores de impacto relacionados a mejora del medio ambiente

INDICADORES	2015	2016	N.
N. de empresas que minimizan los derrames contaminantes	94	105	1
N. de viviendas eco sostenibles terminadas	3	5	1
Toneladas de residuos reciclados	-	65	1

Indicadores de impacto relacionados a acceso a viviendas

INDICADORES	2015	2016	N.
N. de personas que tienen acceso a una vivienda digna en cesión de uso	20	20	1

México

También en el caso de México, los indicadores propios de impacto son coherentes con la misión social que caracteriza la mayor parte de los emprendimientos y que se vincula principalmente a la conservación del medio ambiente y de los recursos naturales.

Indicadores de impacto relacionados a mejora del medio ambiente y reciclaje

INDICADORES	2015	2016	N
Litros de aguas ahorrados	7.600.000	19.000.000	2
Litros de residuos contaminantes recolectados	25.000	35.000	1
N. de árboles salvados	150	300	1
N. de familias beneficiadas por el ahorro en el consumo de gas natural	5.718	7.929	1
N. de proveedores con certificación de biodegradabilidad integrados en la cadena de valor	-	6	1
Toneladas de CO2 destruidas	1.682	2.732	3
Toneladas de fibra de agave utilizadas en sustitución al plástico	15.000	27.000	1
Toneladas de plástico ahorradas	1.200	3.100	1
Toneladas de residuos reciclados	2.040	2.400	1
Tasa de supervivencia de árboles en reforestación	-	60%	1
N. de comunidades pesqueras que mejoran la gestión de los recursos naturales	2	4	1

Indicadores de impacto relacionados a agricultura orgánica y comercio justo

INDICADORES	2015	2016	N
N. de familias de pequeños productores rurales que generaron nuevos ingresos y oportunidades económicas	160	185	3

Indicadores de impacto relacionados a acceso a viviendas

INDICADORES	2015	2016	N
N. de personas que tienen acceso a una vivienda digna	8.395	5.975	2

Indicadores de impacto relacionados a desarrollo educativo y participación ciudadana

INDICADORES	2015	2016	N
N. de jóvenes que aumentan sus competencias en liderazgo	35	-	1
N. de jóvenes que emprendieron alguna acción social	172	201	1

Indicadores de impacto relacionados a inserción social y/o laboral de personas con discapacidad o grupos vulnerables

INDICADORES	2015	2016	N
N. personas en riesgo de exclusión con trabajo estable	1236	1260	1
N. de mujeres que aprenden un oficio y tienen acceso a nuevas fuentes de ingresos	42	89	4
N. de niños con discapacidad que mejoran su autonomía	9	25	1

Indicadores de impacto relacionados a ayuda a personas en situación de dependencia y vida saludable

INDICADORES	2015	2016	N
N. de personas mayores en situación de dependencia que mejoran su calidad de vida	2000	2500	1
N. de personas que integraron alternativas naturales para el cuidado de sus mascotas	-	15.000	1

Otros

INDICADORES	2015	2016	N
Número de micro y pequeñas empresas que mejoraron sus procesos de producción incluyendo pautas sostenibles	2	1	1

Anexo: Checklist de los Emprendimientos

Emprendimientos de España

#	EMPRESA	STATUS ENCUESTA	INDICADORES			
			Beneficiarios	Facturación	Empleos apoyados	Indicador propio
1	COGNITIVA UNIDAD DE MEMORIA,S.L.	Cuestionario completado	x	x	x	
2	FUNDACION SIEL BLEU ESPAÑA	Cuestionario completado	x	x	x	x
3	COSHOP	Sin respuesta				
4	MASS FACTORY URBAN ACCESSIBLE MOBILITY, S.L.	Cuestionario completado	x	x	x	x
5	SARAIVA SENIOR	Cuestionario completado	x	x	x	x
6	PROYECTO SAE: SOLUCIONES Y APOYOS EN EL ENTORNO.	Cuestionario completado	x	x	x	x
7	LA FAGEDA	Cuestionario completado	x	x	x	x
8	MENJA FUTUR	Cuestionario completado	x	x	x	x
9	BAJOELAGUA FACTORY	Sin respuesta				
10	ECODOME	Cuestionario completado	x	x	x	x
11	BOLET BEN FET	Cuestionario completado	x	x	x	x
12	FUNDACION PHAROS	Cuestionario completado	x	x	x	x
13	RUS IN URBE HUERTA DE MONTECARMELO	Cuestionario completado	x	x	x	x
14	SHALOM TALLER - FUNDACIÓ PRIVADA ILERSIS	Cuestionario completado	x	x	x	x
15	LA TAVELLA	Cuestionario completado	x	x	x	x
16	COCEMFE TOLEDO SERVICIOS	Cuestionario completado	x	x	x	x
17	DIRECTO TELMARK	Cuestionario completado	x	x	x	x

18	FRESHCUT	Cuestionario completado	x	x	x	x
19	ROBA AMIGA EMPRESA D'INSERCIÓ, S.L.	Cuestionario completado	x	x	x	x
20	EL ROSAL	Cuestionario completado	x	x	x	x
21	IBERGRUPO GESTIÓN DOCUMENTAL	Cuestionario completado	x	x	x	x
22	AMPROS - DEPERSONAS COCINANDO CON SERNTIDO	Cuestionario completado	x	x	x	x
23	SOULEM	Cuestionario completado	x	x	x	x
24	EL PARC DEL FRANCOLÍ	Cuestionario completado	x	x	x	x
25	SPECIALISTERNE	Cuestionario completado	x	x	x	x
26	UZIPEN SLU	Cuestionario completado	x	x	x	x
27	MOLTACTE SCCL	Cuestionario completado	x	x	x	x
28	L'ESTOC	Cuestionario completado	x	x	x	x
29	TXITA TXIRRINDAK	Sin respuesta				
30	GRAN VALLES ASISTENCIAL	Cuestionario completado	x	x	x	x
31	THINKIDS	Cuestionario incompleto	x			
32	SORBCONTROL S.L.	Cuestionario completado	x	x	x	x
33	HORNOS LAMASTELLE	Cuestionario completado	x	x	x	x
34	APUNTS	Cuestionario completado	x	x	x	x
35	APTENT. HACIENDO EL MUNDO ACCESIBLE.	Cuestionario completado	x	x	x	x
36	BATEC MOBILITY S.L.	Cuestionario completado	x	x	x	x
37	IRISBOND	Cuestionario completado	x	x	x	x
38	BIOSERVICE	Cuestionario completado	x	x	x	x

39	HUERTOS DE SORIA	Cuestionario completado	x	x	x	x
40	TEIXIDORS SCCL	Sin respuesta				
41	A PUNTADAS EMPRESA SOCIAL	Cuestionario completado	x	x	x	x
42	DAU	Cuestionario completado	x	x	x	x
43	TIENDAS SOLIDARIAS PIEL DE MARIPOSA	Cuestionario completado	x	x	x	x
44	INITHEALTH S.L.	Cuestionario completado	x	x	x	x
45	PARALLEL40	Sin respuesta				
46	CATERING SOLIDARIO	Sin respuesta				
47	CONCEPTO INDUSTRIAL	Cuestionario completado	x	x	x	
48	JOB ACCOMODATION	Cuestionario completado	x	x	x	x
49	MY LIFE	Cuestionario completado	x	x	x	x
50	SOSTRE CIVIC	Cuestionario completado	x	x	x	x

Emprendimientos de México

#	EMPRESA	STATUS ENCUESTA	INDICADORES			
			Beneficiarios	Facturación	Empleos apoyados	Indicador propio
1	3P TECHNIK MÉXICO	Cuestionario completado	x	x	x	x
2	A.F. COMUNIDAD INDÍGENA DE NUEVO SAN JUAN	Cuestionario completado	x		x	x
3	AMARANTLA	Cuestionario incompleto	x			
4	AMRIT	Sin respuesta				
5	APINOVA	Cuestionario completado	x	x	x	x

6	AVENTONES	Sin respuesta				
7	BAYRO MEXICANA	Cuestionario completado	x	x	x	x
8	BIOSOLUTIONS	Cuestionario completado	x	x	x	x
9	CAFÉ RUTA DE LA SEDA	Cuestionario completado	x	x	x	x
10	CAFETZIN	Cuestionario completado	x	x	x	x
11	CASAS PARA ENSAMBLAR	Cuestionario completado	x	x	x	x
12	CATARANITA	Cuestionario completado	x	x	x	x
13	CLÍNICAS DEL AZÚCAR	Sin respuesta				
14	COCO CHAVITA	Cuestionario completado	x	x	x	x
15	COMERCIALIZADORA DE GRANOS Y DERIVADOS	Cuestionario completado	x	x	x	
16	CREA	Sin respuesta				
17	CREATIVEGREENTEK DE MÉXICO	Cuestionario completado	x	x	x	
18	CUMMINS EMPRESAS FILANTRÓPICAS	Sin respuesta				
19	DELTAREC	Sin respuesta				
20	DESTILERÍA LOS DANZANTES, S.A. DE C.V.	Cuestionario completado	x	x	x	x
21	ECHALE A TU CASA	Cuestionario completado	x	x	x	x
22	ECOLE (ECOLOGÍA EMPRESARIAL, S DE RL DE CV)	Cuestionario completado	x	x	x	x
23	EL PINAR DE LA CIMA	Cuestionario completado	x	x	x	x
24	GERICARE	Cuestionario completado	x	x	x	x
25	GRIMA BIODIESEL	Cuestionario completado	x	x	x	x
26	INVENTIVE POWER	Cuestionario completado	x	x	x	x

27	IPODERAC	Sin respuesta				
28	ISLA URBANA	Cuestionario completado	x	x	x	
29	LA CUEVA DEL YOGUI	Sin respuesta				
30	LLUVIA SOLIDA	Cuestionario completado	x	x	x	x
31	LOREAN ENERGY	Cuestionario completado	x	x	x	x
32	MUTUO	Cuestionario incompleto	x			
33	NATGAS	Cuestionario completado	x	x	x	x
34	NATUR.ALE	Cuestionario completado	x	x	x	x
35	NATURELO	Cuestionario completado	x	x	x	x
36	OE OCEAN EXPRESS MÉXICO	Cuestionario completado	x	x	x	
37	PROMUJERES CAUTIVAS	Cuestionario completado	x	x	x	x
38	RENOVAPACK	Cuestionario completado	x	x	x	x
39	RISDEL INGENIERÍA BIOMÉDICA	Cuestionario completado	x	x	x	x
40	RODA TECHPLASTIK	Cuestionario completado	x	x	x	x
41	SLANE MÉXICO	Cuestionario completado	x	x	x	x
42	SMARTFISH	Sin respuesta				
43	SPARKLING	Cuestionario completado	x	x	x	x
44	TECNOTIFERET	Sin respuesta				
45	TENTACIONES ORGÁNICAS	Cuestionario completado	x	x	x	
46	UNIDOS SOMOS IGUALES	Cuestionario completado	x	x	x	x
47	YOLCAN	Sin respuesta				

48	ZER SYSTEMS	Cuestionario completado	x	x	x
----	-------------	----------------------------	---	---	---